

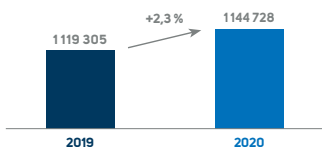
RÉSULTATS ANNUELS 2020

Le Conseil d'Administration de la société Afrika Gaz, réuni le 12 février 2021, a examiné l'activité de la société au terme de l'exercice 2020 et a arrêté les comptes sociaux et consolidés y afférents.

À l'issue de l'année 2020 marquée par la pandémie du COVID-19, AFRIQUIA GAZ affiche des indicateurs financiers en repli sous l'effet conjugué de l'impact du don de 400 MDH consenti au profit du « Fonds spécial pour la gestion de la pandémie du "coronavirus" », du ralentissement de l'activité de certains industriels touchés par le contexte actuel ainsi qu'une dévaluation des stocks de matières premières en raison de la baisse des prix du GPL à l'international.

TONNAGE

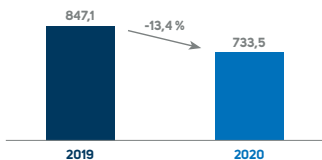
Évolution des ventes (en TM)



Afrika Gaz a vu ses tonnages distribués progresser de 2,3 %, soit 1 144 728 tonnes en 2020 contre 1 119 305 tonnes en 2019. Ces résultats traduisent l'efficacité de la politique commerciale de la société.

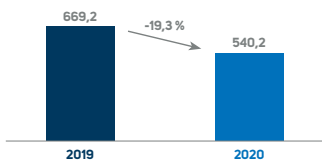
INDICATEURS OPÉRATIONNELS ET FINANCIERS SOCIAUX

Résultat d'exploitation social (en MDH)



Le résultat d'exploitation social affiche une baisse de 13,4 % par rapport à 2019 totalisant 733,5 MDH contre 847,1 MDH une année auparavant. Ce repli s'explique par l'effet conjugué de la dévaluation des stocks de matières premières en raison de la baisse des prix du GPL sur l'année et l'impact du don de 400 MDH.

Résultat net social (en MDH)



Dans ce sillage, le résultat net régresse, pour s'inscrire à 540,2 MDH, soit une baisse de 19,3 % par rapport à l'année 2019 sous l'effet de la quote-part de 20 % du don de 400 MDH comptabilisé à fin 2020 et ce en dépit de l'effort de maîtrise des charges.

INDICATEURS BILANCIELS SOCIAUX

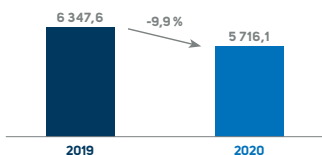
En Mdh	31/12/2019	31/12/2020	Variation en %
Fonds propres sociaux	2 812	2 923	+3,9 %
Total Bilan social	7 288	6 571	-9,8 %

Les fonds propres ont connu une hausse de 3,9 % et s'établissent à 2,92 milliards de dirhams contre 2,81 milliards de dirhams en 2019.

Quant au total du bilan, il régresse de 9,8 % pour s'afficher à 6,57 milliards de dirhams.

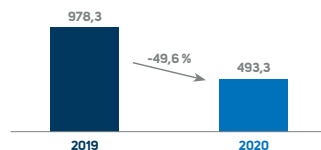
INDICATEURS OPÉRATIONNELS ET FINANCIERS CONSOLIDÉS

Chiffre d'affaires consolidé (en MDH)



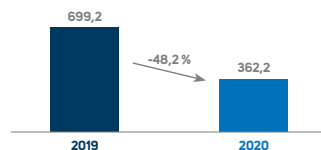
En termes de situation consolidée, Afrika Gaz affiche un chiffre d'affaires en baisse de 9,9 % par rapport à l'année 2019.

Résultat opérationnel consolidé (en MDH)



Le résultat d'exploitation consolidé s'affiche à 493,3 MDH contre 978,3 MDH au titre de l'année 2019. Une baisse expliquée essentiellement par l'impact du don consenti de 400 MDH au profit du « Fonds spécial pour la gestion de la pandémie du coronavirus ».

Résultat net consolidé (en MDH)



Dans la même lignée, le résultat net fléchit dans les mêmes proportions et s'inscrit à 362,2 MDH pour l'année 2020.

INDICATEURS BILANCIELS CONSOLIDÉS

En Mdh	31/12/2019	31/12/2020	Variation en %
Fonds Propres consolidés	2 942	2 874	-2,3 %
Total Bilan consolidé	8 230	7 282	-11,5 %

Les fonds propres consolidés ont connu une baisse de 2,3 % et s'établissent à 2,87 milliards de dirhams contre 2,94 milliards de dirhams en 2019. Quant au total du bilan, il régresse de 11,5 % pour s'afficher à 7,28 milliards de dirhams.

PERSPECTIVES

Afrika Gaz est confiante en sa capacité à faire progresser ses résultats opérationnels et financiers pour l'année 2021, en prônant une stratégie commerciale efficace, conjuguée à un rééquilibrage continuellement optimisé des moyens mis au service de sa croissance.

DIVIDENDES

Compte tenu du résultat dégagé durant l'exercice 2020, le Conseil d'Administration escompte proposer à l'Assemblée Générale Ordinaire des actionnaires un Dividende par action de 125 DH.

TABLEAU DE BORD DE L'ACTIONNAIRE

En Dh	31/12/2020	31/12/2019
Bénéfice par action	157,16	194,68
Dividende par action	125	125