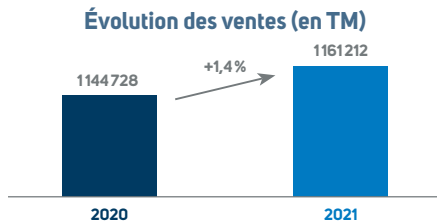


RÉSULTATS ANNUELS 2021

Le Conseil d'Administration d'Afrique Gaz, réuni le 8 mars 2022, a examiné l'activité de la société au terme de l'exercice 2021 et a arrêté les comptes sociaux et consolidés y afférents.

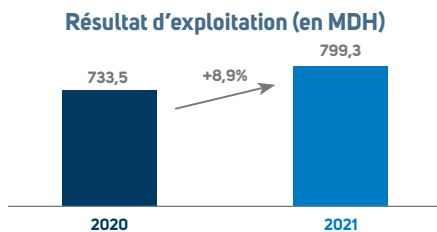
À l'issue de l'année, AFRIQUIA GAZ affiche des indicateurs financiers au vert.

TONNAGE

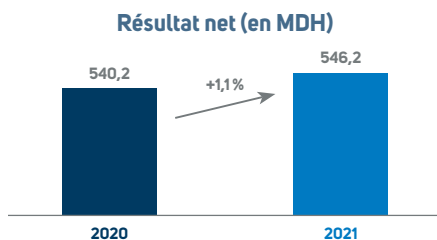


Afrique Gaz a vu ses tonnages distribués progresser de 1,4 %, soit 1161212 tonnes en 2021 contre 1144728 tonnes en 2020. Ces résultats traduisent l'efficacité de la politique commerciale de la société.

INDICATEURS OPÉRATIONNELS ET FINANCIERS SOCIAUX



Le résultat d'exploitation social affiche une hausse de 8,9 % par rapport à l'exercice 2020 totalisant 799,3 MDH contre 733,5 MDH une année auparavant.



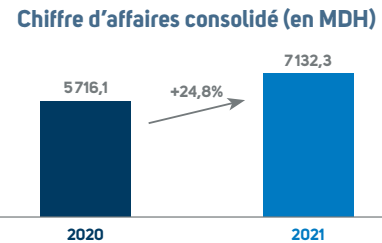
Dans ce sillage, le résultat net enregistre une légère évolution de 1,1 %, pour s'inscrire à 546,2 MDH en 2021.

INDICATEURS BILANCIELS SOCIAUX

En Mdh	31/12/2020	31/12/2021	Variation en %
Fonds propres sociaux	2923	3039	+4,0 %

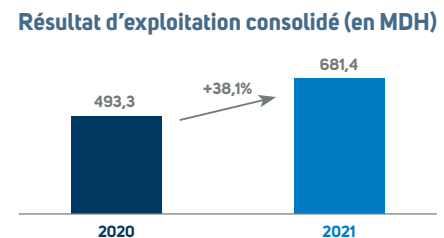
Les fonds propres ont connu une hausse de 4,0 % et s'établissent à 3,04 milliards de dirhams contre 2,92 milliards de dirhams en 2020.

INDICATEURS BILANCIELS OPERATIONNELS ET FINANCIERS CONSOLIDÉS

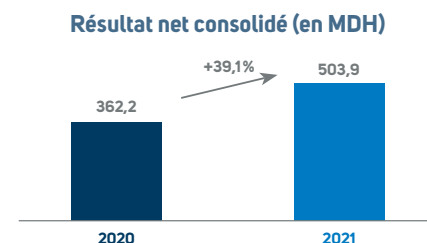


En termes de situation consolidée, Afrique Gaz affiche un chiffre d'affaires en hausse de 24,8 % par rapport à l'année 2020.

Cette progression est imputable exclusivement à l'augmentation des prix de reprise.



Le résultat d'exploitation consolidé s'affiche à 681,4 MDH contre 493,3 MDH au titre de l'exercice 2020. Une augmentation principalement expliquée par l'impact du don de 400 MDH consenti au profit du Fonds spécial pour la gestion de la pandémie du « coronavirus », constaté dans sa totalité au cours de l'exercice 2020.



Dans la même lignée, le résultat net s'accroît, dans les mêmes proportions et s'inscrit à 503,9 MDH pour l'année 2021.

INDICATEURS BILANCIELS CONSOLIDÉS

En Mdh	31/12/2020	31/12/2021	Variation en %
Fonds propres consolidés	2874	2948	+2,6 %

Les fonds propres consolidés ont connu une hausse de 7,1 % et s'établissent à 3,08 milliards de dirhams contre 2,87 milliards de dirhams en 2020.

PERSPECTIVES

Afrique Gaz est confiante en sa capacité à faire progresser ses résultats opérationnels et financiers pour l'année 2022 et ce, en renforçant sa stratégie commerciale d'une part et en optimisant continuellement les moyens mis en oeuvre dans le cadre de ladite stratégie.

DIVIDENDES

Compte tenu du résultat dégagé durant l'exercice 2021, le Conseil d'Administration escompte proposer à l'Assemblée Générale Ordinaire des actionnaires un Dividende par action de 140 DH.

TABLEAU DE BORD DE L'ACTIONNAIRE

En Dh	31/12/2021	31/12/2020
Bénéfice par action	158,90	157,16
Dividende par action	140	125

Le communiqué annuel 2021 est disponible sur notre site internet : <https://www.afriquiagaz.com/communiqués-de-presse/>

AFRIQUIA GAZ SA

Société anonyme au capital de 343 750 000 dirhams

Siège social : Rue Ibnou El Ouennane (Aïn Sebâa) - Casablanca – RC n° 68.545

AVIS DE RÉUNION À L'ASSEMBLÉE GÉNÉRALE ORDINAIRE ANNUELLE

Les actionnaires de la société dite « AFRIQUIA GAZ » SA au capital de 343 750 000 dirhams, sont convoqués en assemblée générale ordinaire annuelle qui aura lieu le 18 avril 2022 à 10 heures, chez Akwa Group à l'immeuble Tafraouti, Km 7 Route de Rabat, Ain Sebaâ, Casablanca, à l'effet de délibérer sur l'ordre du jour suivant :

- Lecture du rapport de gestion du conseil d'administration ;
- Lecture du rapport général des commissaires aux comptes pour l'exercice 2021 ;
- Approbation desdits rapports, ainsi que le bilan et les comptes de l'exercice précité ;
- Affectation des résultats ;
- Fixation du montant des jetons de présence ;
- Lecture du rapport spécial des commissaires aux comptes sur les conventions visées à l'article 56 de la loi 17-95 sur les sociétés anonymes, telle que modifiée et complétée par la loi 20-19 ;
- Approbation desdites conventions ;
- Quitus aux administrateurs et décharge aux commissaires aux comptes ;
- Pouvoirs à conférer pour les formalités.

Les documents dont l'article 141 de la loi prescrit la communication aux actionnaires seront déposés au siège social et aux bureaux de la société à l'adresse suivante : 139, Boulevard Moulay Ismail, Casablanca. Les documents et informations, dont la communication est prescrite par l'article 121 bis de ladite loi, seront disponibles sur le site internet de la société (www.afriquiagaz.com).

Toute demande d'inscription de projet de résolutions à l'ordre du jour doit être déposée ou adressée au siège social, contre accusé de réception, dans un délai de 10 jours à compter de la publication du présent avis, et ce, conformément à l'article 121 de la loi 17-95 sur les sociétés anonymes telle que modifiée et complétée par la loi 20-19.

Si vous ne pouvez assister à cette assemblée, nous vous rappelons que vous pouvez soit voter par correspondance, soit vous faire représenter par un autre actionnaire, le conjoint, un ascendant ou descendant ou toute personne morale ayant pour objet social la gestion de portefeuilles de valeurs mobilières en lui remettant une procuration. Le formulaire de vote par correspondance ou par procuration est disponible sur le site internet précité.

Le Conseil d'Administration

Projet de résolutions à soumettre à l'assemblée générale ordinaire annuelle prévue le 18 avril 2022

Première résolution (projet)

L'assemblée générale ordinaire, après avoir entendu la lecture respective du rapport de gestion présenté par le conseil d'administration et du rapport général des commissaires aux comptes, approuve tels qu'ils lui sont présentés lesdits rapports ainsi que le bilan et les comptes, tant sociaux que consolidés, de l'exercice clos au 31 décembre 2021.

Suite à ce qui précède, l'assemblée générale ordinaire confère aux administrateurs quitus définitif, et sans réserve, pour leur gestion pendant l'exercice dont les comptes ont été ci-dessus approuvés et donne également décharge aux commissaires aux comptes pour leur mandat durant ledit exercice.

Deuxième résolution (projet)

L'assemblée générale décide d'affecter le résultat de l'exercice 2021 qui s'élève à 546 234 764,31 dirhams, comme suit :

Résultat net de l'exercice	546 234 764,31
+ Report à nouveau antérieur	747 366 930,19
Résultat distribuable (*)	1 293 601 694,50
- Dividendes à distribuer	481 250 000,00
= Solde à reporter à nouveau	812 351 694,50
Nombre actions	3 437 500
Dividende/action	140

(*) Le montant de la réserve légale avait atteint les 10 % du capital par dotations antérieures au présent exercice.

Il sera ainsi distribué un dividende de 140 dirhams par action.

L'assemblée générale donne par ailleurs tous pouvoirs à Monsieur le Président Directeur Général pour fixer la date et le lieu de paiement du dividende à distribuer dont le montant est ci-dessus fixé.

Troisième résolution (projet)

L'assemblée générale décide d'allouer au conseil d'administration la somme de 2 000 000 dirhams à titre de jetons de présence, à passer par frais généraux dans les comptes de l'exercice 2022.

Quatrième résolution (projet)

Après avoir entendu la lecture du rapport spécial des commissaires aux comptes sur les conventions visées à l'article 56 de la loi 17-95, sur les sociétés anonymes, telle que modifiée et complétée par la loi 20-19, l'assemblée générale déclare approuver lesdites conventions et donner à cet égard quitus aux administrateurs.

Cinquième résolution (projet)

L'assemblée générale déclare conférer tous pouvoirs au porteur d'une copie ou d'un extrait certifié conforme du présent procès-verbal, pour effectuer toutes les formalités nécessaires requises en pareille matière ou prévues par la loi.

BILAN ACTIF (modèle normal)

Exercice clos le: 31/12/2021

ACTIF	EXERCICE			EXERCICE PRÉCÉDENT
	Brut	Amortissements et provisions	Net	Net
IMMOBILISATIONS EN NON VALEUR (A)	408 034 241,10	163 288 561,78	244 745 679,32	323 600 000,04
Frais préliminaires				
Charges à répartir sur plusieurs exercices	408 034 241,10	163 288 561,78	244 745 679,32	323 600 000,04
Primes de remboursement des obligations				
IMMOBILISATIONS INCORPORÉES (B)	721 633 428,65	5 185 441,93	716 447 986,72	718 159 091,08
Immobilisations en recherches et développement				
Brevets, marques, droits et valeurs similaires	8 633 428,65	5 185 441,93	3 447 986,72	5 159 091,08
Fonds commercial	713 000 000,00		713 000 000,00	713 000 000,00
Autres immobilisations incorporelles				
IMMOBILISATIONS CORPORELLES (C)	5 836 219 687,31	3 235 576 685,79	2 600 643 001,52	2 567 487 855,29
Terrains	77 511 199,56		77 511 199,56	76 483 279,56
Constructions	860 994 327,45	424 795 278,12	436 199 049,33	460 504 168,45
Installations techniques matériel et outillage	4 612 763 492,01	2 740 795 035,66	1 871 968 456,35	1 891 942 569,34
Matériel de transport	24 482 348,78	21 974 766,25	2 507 582,53	4 480 625,94
Mobilier, matériel de bureau et aménagements divers	54 138 358,71	47 890 565,76	6 247 792,95	7 565 519,24
Autres immobilisations corporelles	121 040,00	121 040,00		
Immobilisations corporelles en cours	206 208 920,80		206 208 920,80	126 511 692,76
IMMOBILISATIONS FINANCIÈRES (D)	356 261 145,97	5 437 152,00	350 823 993,97	386 760 993,97
Prêts immobilisés				
Autres créances financières	501 204,24		501 204,24	79 501 204,24
Titres de participation	355 759 941,73	5 437 152,00	350 322 789,73	307 259 789,73
Autres titres immobilisés				
ÉCART DE CONVERSION-ACTIF (E)				
Diminution des créances immobilisées				
Augmentation des dettes financières				
TOTAL I (A + B + C + D + E)	7 322 148 503,03	3 409 847 841,50	3 912 660 661,53	3 996 007 940,38
STOCKS (F)	341 513 859,02	2 539 534,58	338 974 324,44	227 093 214,89
Marchandises	338 974 324,44		338 974 324,44	227 093 214,89
Matières et fournitures consommables	2 539 534,58	2 539 534,58		
Produits en cours				
Produits intermédiaires et produits résiduels				
Produits finis				
CRÉANCES DE L'ACTIF CIRCULANT (G)	3 978 919 707,41	46 175 592,19	3 932 744 115,22	1 997 788 902,92
Fournis, débiteurs, avances et acomptes	87 000,00		87 000,00	
Clients et comptes rattachés	1 112 661 086,72	46 175 592,19	1 066 485 494,53	649 288 325,98
Personnel	24 019 638,61		24 019 638,61	25 059 334,55
État	2 553 455 078,08		2 553 455 078,08	1 158 383 188,40
Comptes d'associés				
Autres débiteurs	287 035 400,04		287 035 400,04	162 463 270,04
Comptes de régularisation actif	1 661 503,96		1 661 503,96	2 594 783,95
TITRE DE VALEURS DE PLACEMENT (H)				105 577 780,88
ÉCART DE CONVERSION-ACTIF (I)	40 514,18		40 514,18	34 570,03
(Éléments circulants)	40 514,18		40 514,18	34 570,03
TOTAL II (F + G + H + I)	4 320 474 080,61	48 715 126,77	4 271 758 953,84	2 330 494 468,72
TRESORERIE ACTIF	778 249 355,65		778 249 355,65	244 634 802,54
Chèques et valeurs à encaisser	192 133 883,43		192 133 883,43	112 207 027,62
Banques, T.G et C.C.P	585 721 074,84		585 721 074,84	131 985 503,64
Caisse, Régies d'avances et accreditifs	394 397,38		394 397,38	442 271,28
TOTAL III	778 249 355,65		778 249 355,65	244 634 802,54
TOTAL GÉNÉRAL I + II + III	12 420 871 939,29	3 458 202 968,27	8 962 668 971,02	6 571 137 211,64

BILAN PASSIF (modèle normal)

Exercice clos le: 31/12/2021

PASSIF	EXERCICE		EXERCICE PRÉCÉDENT
	EXERCICE	EXERCICE PRÉCÉDENT	EXERCICE PRÉCÉDENT
CAPITAUX PROPRES			
Capital social ou personnel (1)	343 750 000,00		343 750 000,00
moins: actionnaires, capital souscrit non appelé			
Capital appelé dont versé			
Prime d'émission, de fusion, d'apport	882 423 153,52		882 423 153,52
Écart de réévaluation			
Réserve légale	34 375 000,00		34 375 000,00
Autres réserves	485 140 000,00		485 140 000,00
Report à nouveau (2)	747 366 930,19		636 831 288,89
Résultats nets en instance d'affectation (2)			
Résultat net de l'exercice (2)	546 234 764,31		540 223 141,30
Total des capitaux propres (A)	3 039 289 848,02		2 922 742 583,71
CAPITAUX PROPRES ASSIMILÉS (B)			
Subventions d'investissement			
Provisions réglementées			
DETTES DE FINANCEMENT (C)	1 083 870 748,08		1 093 359 500,43
Emprunts obligataires	600 000 000,00		600 000 000,00
Autres dettes de financement (C MT)			
Autres dettes de financement: CONSIGNATION RESERVOIRS	214 916 446,85		202 805 550,05
Autres dettes de financement: C F S	268 954 301,23		268 954 301,23
Autres dettes			
PROVISIONS DURABLES POUR RISQUES ET CHARGES (D)	21 934 600,00		21 934 600,00
Provisions pour risques	21 934 600,00		21 934 600,00
Provisions pour impôt sur plus-value de fusion			
ÉCART DE CONVERSION - PASSIF (E)			
Augmentation des créances immobilisées			
Diminution des dettes de financement			
TOTAL I (A + B + C + D + E)	4 145 095 196,10		4 038 036 684,14
DETTES DU PASSIF CIRCULANT (F)	4 806 744 613,81		2 518 152 220,30
Fournisseurs et comptes rattachés	4 376 331 028,06		2 263 653 627,35
Clients créditeurs, avances et acomptes			
Personnel	12 789 820,49		12 156 540,68
Organismes sociaux	8 884 913,90		9 923 866,62
État	392 217 390,85		216 496 481,36
Comptes d'associés	35 247,00		5 801,00
Autres créanciers	177 471,29		168 055,03
Comptes de régularisation passif	16 308 742,22		15 747 848,26
AUTRES PROVISIONS POUR RISQUES ET CHARGES (G)	1 100 085,18		1 094 141,03
ÉCARTS DE CONVERSION PASSIF (éléments circulants) (H)	40 014,00		21 056,65
TOTAL II (F + G + H)	4 807 884 712,99		2 519 267 417,98
TRESORERIE PASSIF	9 689 061,93		13 833 109,52
Crédits d'acompte	244 634 802,54		244 634 802,54
Crédits de trésorerie			
Banques (solde créditeur)	9 689 061,93		13 833 109,52
TOTAL III	9 689 061,93		13 833 109,52
TOTAL GÉNÉRAL I + II + III	8 962 668 971,02		6 571 137 211,64

(1) Capital personnel débiteur
(2) Bénéficiaire + débiteur

COMPTE DE PRODUITS ET CHARGES (Hors Taxes) (modèle normal)

Exercice clos le: 31/12/2021

Natures	Opérations		TOTAUX DE L'EXERCICE PRÉCÉDENT	
	Propres à l'exercice	Concernant les exercices précédents	TOTAUX DE L'EXERCICE PRÉCÉDENT	TOTAUX DE L'EXERCICE PRÉCÉDENT
I PRODUITS D'EXPLOITATION				
Ventes de marchandises (en l'état)	7 148 209 315,67		7 148 209 315,67	5 518 252 308,83
Ventes de biens et services produits	5 682 686,48		5 682 686,48	1 014 782,15
CHIFFRE D'AFFAIRES	7 153 892 004,15		7 153 892 004,15	5 519 267 090,98
Variation de stocks de produits				
Immobilisations produites par l'entreprise pour elle-même				
Subventions d'exploitation				
Autres produits d'exploitation	36 914 374,25		36 914 374,25	36 778 209,98
Reprises d'exploitation, transferts de charges	5 673 303,85		5 673 303,85	9 329 407,76
TOTAL I	7 196 479 682,25		7 196 479 682,25	5 565 374 708,72
II CHARGES D'EXPLOITATION				
Achats revendus de marchandises	5 204 298 539,93		5 204 298 539,93	3 748 295 878,48
Achats consommés de matières et fournitures	164 331 254,10		164 331 254,10	151 861 111,68
Autres charges externes	489 911 956,79		489 911 956,79	396 750 294,20
Impôts et Taxes	7 649 170,26		7 649 170,26	7 350 332,53
Charges de personnel	190 166 699,90	1 184 736,16	191 351 436,06	191 854 785,40
Autres Charges d'exploitation	2 000 000,00		2 000 000,00	1 500 000,00
Dotations d'exploitation	337 644 476,85		337 644 476,85	334 286 715,59
TOTAL II	6 396 002 097,83	1 184 736,16	6 397 186 833,99	4 831 899 117,88
III RÉSULTAT D'EXPLOITATION (I-II)			799 292 848,26	733 475 590,84
IV PRODUITS FINANCIERS				
Produits des titres de participation et autres titres assimilés	67 595 359,00		67 595 359,00	67 183 668,00
Gain de change	969 717,37		969 717,37	853 864,33
Intérêts et autres produits financiers	11 231 186,70		11 231 186,70	35 577 774,81
Reprises financières, transferts de charges	34 570,03		34 570,03	85 226,79
TOTAL IV	79 830 833,10		79 830 833,10	103 700 533,93
V CHARGES FINANCIÈRES				
Charges d'intérêts	52 141 866,14		52 141 866,14	36 088 914,49
Pertes de change	238 194,51		238 194,51	906 898,11
Autres charges financières	24 011,00		24 011,00	43 949,48
Dotations financières	40 514,18		40 514,18	34 570,03
TOTAL V	52 444 585,83		52 444 585,83	37 074 332,11
VI RÉSULTAT FINANCIER (IV-V)			27 386 247,27	66 626 201,82
VII RÉSULTAT COURANT (III + VI)			826 679 093,53	800 101 792,66
VIII PRODUITS NON COURANTS				
Produits de cessions d'immobilisation	105 524 608,00		105 524 608,00	40 000,00
Subventions d'équilibre				
Reprises sur subventions d'investissement				
Autres produits non courants	14 354,41	4 785 369,96	4 799 724,37	4 768 580,57
Reprises non courantes, transferts de charges				400 000 000,00
TOTAL VIII	105 538 962,41	4 785 369,96	110 324 332,37	404 808 580,57
IX CHARGES NON COURANTES				
Valeurs nettes d'amortissement des immobilisations cédées	100 230 972,04		100 230 972,04	
Subventions accordées				
Autres charges non courantes	337,55	27 573 395,00	27 573 732,55	423 262 880,93
Dotations non courantes aux amortissements et provisions				
TOTAL IX	100 231 309,59	27 573 395,00	127 804 704,59	423 262 880,93
X RÉSULTAT NON COURANT (VIII-IX)			-17 480 372,22	-18 454 300,36
XI RÉSULTAT AVANT IMPÔTS (VII + X)			809 198 721,31	781 647 492,30
XII IMPÔT SUR LES RÉSULTATS			262 963 957,00	241 424 351,00
XIII RÉSULTAT NET			546 234 764,31	540 223 141,30
XIV TOTAL DES PRODUITS (I + IV + VIII)			7 386 634 847,72	6 073 883 823,22
XV TOTAL DES CHARGES (II + V + IX + XII)			6 840 400 883,41	5 533 660 681,92
XVI RÉSULTAT NET (XIV - XV) (total des produits - total des charges)			546 234 764,31	540 223 141,30

1) Variation de stocks : stock final - stock initial ; augmentation (+) ; Diminution (-)
2) Achats revendus ou consommés : achats - variation de stocks

Abdelaziz ALMECHATT
COOPERS AUDIT
83, Avenue Hassan II
CASABLANCA

Abdelhali RHALLAM
FIDECO AUDIT & CONSEIL
124, boulevard Rahal El Meskini
CASABLANCA

Aux Actionnaires
AFRIQUIA GAZ S.A
Rue Ibnou El Ouenane
Ain Sebâa
CASABLANCA

RAPPORT GENERAL DES COMMISSAIRES AUX COMPTES

EXERCICE DU 1^{er} JANVIER AU 31 DÉCEMBRE 2021

Audit des états de synthèse

Opinion

Conformément à la mission qui nous a été confiée par votre Assemblée Générale, nous avons effectué l'audit des états de synthèse ci-joints de la société AFRIQUIA GAZ S.A qui comprennent le bilan au 31 décembre 2021, le compte de produits et charges, l'état des soldes de gestion, le tableau de financement pour l'exercice clos à cette date, ainsi que l'état des informations complémentaires (ETIC). Ces états de synthèse font ressortir un montant de capitaux propres et assimilés de MAD 3 039 289 848 dont un bénéfice net de MAD 546 234 764.

Ces états de synthèse ont été arrêtés par le Conseil d'administration le 8 mars 2022 dans un contexte évolutif de la crise sanitaire de l'épidémie de la Covid-19, sur la base des éléments disponibles à cette date.

Nous certifions que les états de synthèse cités au premier paragraphe ci-dessus sont réguliers et sincères et donnent, dans tous leurs aspects significatifs, une image fidèle du résultat des opérations de l'exercice écoulé ainsi que de la situation financière et du patrimoine de la société AFRIQUIA GAZ S.A au 31 décembre 2021 conformément au référentiel comptable admis au Maroc.

Fondement de l'opinion

Nous avons effectué notre audit selon les Normes de la Profession au Maroc. Les responsabilités qui nous incombent en vertu de ces normes sont plus amples décrites dans la section « Responsabilités de l'auditeur à l'égard de l'audit des états de synthèse » du présent rapport. Nous sommes indépendants de la société conformément aux règles de déontologie qui s'appliquent à l'audit des états de synthèse au Maroc et nous nous sommes acquittés des autres responsabilités déontologiques qui nous incombent

ACTIF (en milliers de dirhams)	31/12/2021	31/12/2020
Écart d'acquisition	625 289	625 289
Immobilisations incorporelles	3 448	5 159
Immobilisations corporelles	3 229 465	3 125 567
Droit d'utilisation de l'actif	502 321	464 326
Immobilisations financières	63 948	20 740
Titres mis en équivalence	345 849	291 589
Autres immobilisations financières	1 321	1 321
Actif immobilisé	4 771 641	4 533 991
Autres actifs non courants	1	25
Impôts différés actifs	266 998	203 830
Total des autres actifs non courants	266 999	203 855
Total actif non courant	5 038 640	4 737 846
Stocks	339 028	227 148
Clients	744 456	506 350
Actif d'impôt exigible	6 545	32 909
Autres créances et comptes de régularisation	2 924 964	1 423 804
Actifs d'exploitation	4 014 993	2 190 211
Trésorerie actif	815 769	353 954
Total des actifs courants	4 830 762	2 544 165
Total actif	9 869 402	7 282 011

PASSIF (en milliers de dirhams)	31/12/2021	31/12/2020
Capital	343 750	343 750
Prime d'émission	842 674	842 674
Réserves consolidées	1 258 150	1 325 601
Résultat consolidé	503 864	362 238
Total capitaux propres part du groupe	2 948 438	2 874 263
Intérêts minoritaires	3	3
Total capitaux propres	2 948 441	2 874 266
Dettes de financement à plus d'un an	857 045	791 897
Autres passifs non courants	670 151	649 706
Impôts différés - Passif	33 899	29 521
Total des passifs non courants	1 561 095	1 471 124
Fournisseurs et comptes rattachés	4 763 881	2 364 066
Dettes de financement à moins d'un an	101 514	120 797
Passif d'impôt exigible	21 606	308
Autres dettes et comptes de régularisation	463 176	306 926
Dettes d'exploitation	5 350 177	2 792 097
Trésorerie et équivalents	9 689	144 524
Total des passifs courants	5 359 866	2 936 621
Total passif	9 869 402	7 282 011

CPC (en milliers de dirhams)	31/12/2021	31/12/2020
Produits des activités ordinaires	7 132 280	5 716 070
Autres produits	27 674	24 643
Coût des biens et services vendus	(5 483 014)	(4 001 213)
Charges de personnel	(194 650)	(195 191)
Autres charges et produits d'exploitation	(449 193)	(716 991)
Résultat opérationnel avant dotations aux amortissements	1 033 097	827 318
Dotations aux amortissements	(351 660)	(333 979)
Résultat opérationnel	681 437	493 339
Produits de trésorerie et équivalents de trésorerie	27 545	37 112
Coût de l'endettement financier brut	(73 452)	(59 042)
Coût de l'endettement financier net	(45 907)	(21 930)
Autres charges et produits financiers	21 436	4 288
Résultat avant impôt des sociétés intégrées	656 966	475 697
Quote-part dans le résultat net des sociétés mises en équivalence	86 591	69 561
Impôts sur les résultats	(239 693)	(183 020)
Résultat net consolidé	503 864	362 238
Autres charges et produits	-	-
Résultat global de la période	503 864	362 238
Part du groupe	503 864	362 238
Intérêts minoritaires	-	-
Résultat par action (en MAD)	-	-
Résultat net-Part du groupe	503 864	362 238
Dont parts minoritaires	-	-
Résultat net par action en DH	147	105
Résultat dilué par action en DH	147	105

Périmètre et méthode de consolidation

À la date du 31 Décembre 2021 les sociétés incluses dans le périmètre de consolidation se détaillent comme suit :

Au 31 Décembre 2021			
Titres	Pourcentage d'intérêt	Pourcentage de contrôle	Méthode de consolidation
Afriquia Gaz	100%	100%	Intégration globale
Sodipit	100%	100%	Intégration globale
National Gaz	100%	100%	Intégration globale
Dragon Gaz	100%	100%	Intégration globale
Salam Gaz	20%	20%	Mise en équivalence
Gazafric	50%	50%	Mise en équivalence
Stogaz	50%	50%	Mise en équivalence
Omnium Stockage	100%	100%	Intégration globale
Proactis	25%	25%	Mise en équivalence
Akwa Africa	17%	17%	Mise en équivalence
Afri mobility	20%	20%	Mise en équivalence

Questions clés de l'audit

Les questions clés de l'audit sont les questions qui, selon notre jugement professionnel, ont été les plus importantes dans l'audit des états financiers consolidés de la période considérée. Ces questions ont été traitées dans le contexte de notre audit des états financiers consolidés pris dans leur ensemble et aux fins de la formation de notre opinion sur ceux-ci, et nous n'exprimons pas une opinion distincte sur ces questions.

Risque identifié	Notre réponse
Évaluation des écarts d'acquisition Au 31 décembre 2021, le montant des écarts d'acquisition dans l'état consolidé de la situation financière s'élève à 625 289 milliers de dirhams (Notes 133.9.1.4 et 3 aux comptes consolidés).	Nous avons pris connaissance des modalités de mise en œuvre par le Groupe Afrikaia Gaz pour la réalisation des tests de dépréciation et notamment la revue des flux de trésorerie utilisés dans le calcul de la valeur recouvrable. Nous avons apprécié la fiabilité des données issues du plan d'affaires entrant dans le calcul de la valeur recouvrable et le caractère raisonnable des projections de flux de trésorerie, telles que validées par le management. Nous avons notamment : - Effectué des entretiens avec les responsables opérationnels et financiers pour prendre connaissance des principales hypothèses utilisées dans les plans d'affaires et confronter ces dernières avec les explications obtenues ; - Apprécié sur la base des informations fournies par le management, les méthodes de valorisation utilisées par le Groupe pour déterminer la valeur de ces écarts d'acquisition ; - Procéder par sondage à la revue des calculs servant à la détermination des valeurs recouvrables ; - Comparé les plans d'affaires établis lors des exercices précédents avec les réalisations effectives des exercices concernés.
Afrikaia Gaz effectue un test de dépréciation lorsqu'il existe un indice de perte de valeur et au moins une fois par an. Les tests de dépréciation sont réalisés au niveau de chaque Unité Génératrice de Trésorerie (UGT). Une dépréciation est comptabilisée si la valeur recouvrable de l'actif devient inférieure à la valeur nette comptable, la valeur recouvrable étant la plus élevée entre la valeur d'utilité et la juste valeur nette des coûts de cession.	

Nous avons également apprécié le caractère approprié des informations présentées dans les notes 133.9.1.4 et 3 de l'annexe aux comptes consolidés.

non dans le but d'exprimer une opinion sur l'efficacité du contrôle interne du groupe ;

- nous apprécions le caractère approprié des méthodes comptables retenues et le caractère raisonnable des estimations comptables faites par la direction, de même que des informations y afférentes fournies par cette dernière ;
- nous tirons une conclusion quant au caractère approprié de l'utilisation par la direction du principe comptable de continuité d'exploitation et, selon les éléments probants obtenus, quant à l'existence ou non d'une incertitude significative liée à des événements ou situations susceptibles de jeter un doute important sur la capacité du groupe à poursuivre son exploitation. Si nous concluons à l'existence d'une incertitude significative, nous sommes tenus d'attirer l'attention des lecteurs de notre rapport sur les informations fournies dans les états financiers au sujet de cette incertitude ou, si ces informations ne sont pas adéquates, d'exprimer une opinion modifiée. Nos conclusions s'appuient sur les éléments probants obtenus jusqu'à la date de notre rapport. Des événements ou situations futurs pourraient par ailleurs amener le groupe à cesser son exploitation ;
- nous évaluons la présentation d'ensemble, la structure et le contenu des états financiers consolidés, y compris les informations fournies dans les notes, et apprécions si les états financiers consolidés représentent les opérations et événements sous-jacents d'une manière propre à donner une image fidèle ;
- nous obtenons des éléments probants suffisants et appropriés concernant les informations financières des entités et activités du groupe pour exprimer une opinion sur les états financiers consolidés. Nous sommes responsables de la direction, de la supervision et de la réalisation de l'audit du groupe. Nous assumons l'entière responsabilité de l'opinion d'audit.

Nous communiquons aux responsables de la gouvernance notamment l'étendue et le calendrier prévus des travaux d'audit et nos constatations importantes, y compris toute déficience importante du contrôle interne que nous aurions relevée au cours de notre audit.

Casablanca, le 9 mars 2022

Les Commissaires aux Comptes

COOPERS AUDIT MAROC S.A.
Siège Social: 33 Avenue Hassan II Casablanca
Tél: 0522 42 11 90 - Fax: 0522 27 47 34
Abdelaziz ALMECHATT

FIDECO AUDIT & CONSEIL
Siège Social: 124, Boulevard Rabah El Meskini CASABLANCA
Abdellah RHALLAM

Abdelaziz ALMECHATT
COOPERS AUDIT
83, avenue Hassan II
CASABLANCA

Abdellah RHALLAM
FIDECO AUDIT & CONSEIL
124, Boulevard Rabah El Meskini
CASABLANCA

Aux actionnaires de la société
Afrikaia Gaz S.A.
Rue Ibnou El Ouenneane
Ain Sebâa - Casablanca

Rapport des commissaires aux comptes sur les états financiers consolidés
Exercice du 1^{er} janvier au 31 décembre 2021

Audit des états financiers consolidés

Opinion

Nous avons effectué l'audit des états financiers consolidés de la société Afrikaia Gaz S.A. et de ses filiales (le « groupe »), qui comprennent l'état consolidé de la situation financière au 31 décembre 2021, ainsi que l'état consolidé du résultat global, l'état consolidé des variations des capitaux propres et le tableau consolidé des flux de trésorerie pour l'exercice clos à cette date, ainsi que les notes annexes, y compris un résumé des principales méthodes comptables. Ces états financiers consolidés font ressortir un montant de capitaux propres consolidés de 2 948 441 milliers de dirhams dont un bénéfice net consolidé de 503 864 milliers de dirhams.

Ces états ont été arrêtés par le Conseil d'administration le 8 mars 2022 dans un contexte évolutif de la crise sanitaire de l'épidémie de Covid-19, sur la base des éléments disponibles à cette date. Nous certifions que les états financiers consolidés cités au premier paragraphe ci-dessus, sont réguliers et sincères et donnent dans tous leurs aspects significatifs, une image fidèle de la situation financière consolidée du groupe au 31 décembre 2021, ainsi que de sa performance financière consolidée et de ses flux de trésorerie consolidés pour l'exercice clos à cette date, conformément aux Normes Internationales d'Information Financière (IFRS) telle qu'adoptées dans l'Union Européenne.

Fondement de l'opinion

Nous avons effectué notre audit selon les Normes de la Profession au Maroc. Les responsabilités qui nous incombent en vertu de ces normes sont plus amplement décrites dans la section « Responsabilités de l'auditeur à l'égard de l'audit des états financiers consolidés » du présent rapport. Nous sommes indépendants du groupe conformément aux règles de déontologie qui s'appliquent à l'audit des états financiers consolidés au Maroc et nous nous sommes acquittés des autres responsabilités déontologiques qui nous incombent selon ces règles. Nous estimons que les éléments probants que nous avons obtenus sont suffisants et appropriés pour fonder notre opinion d'audit.