

RÉSULTATS ANNUELS 2018

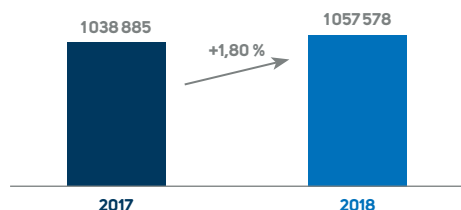
- Plus de 1 million de tonnes distribuées
- Résultat net de plus de 600 MDH

Le Conseil d'Administration de la société Afrikaia Gaz, réuni le 13 février 2019, a examiné l'activité de la société au terme de l'exercice 2018 et a arrêté les comptes y afférents.

En 2018, Afrikaia Gaz renforce son leadership et continue de faire progresser ses ratios opérationnels et financiers.

TONNAGE

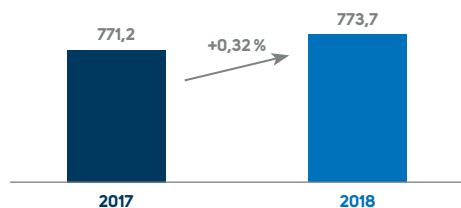
Évolution des ventes (en TM)



Porté par une dynamique commerciale positive, le tonnage réalisé au titre de l'année 2018 se bonifie de 1,80 %, pour s'établir à 1057 578 tonnes contre 1038 885 tonnes en 2017.

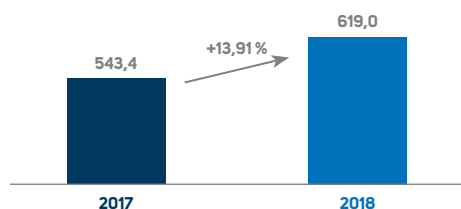
INDICATEURS OPÉRATIONNELS ET FINANCIERS

Résultat d'exploitation (en MDH)



Fort de son outil productif, le résultat d'exploitation s'est stabilisé, pour s'établir à 773,7 MDH contre 771,2 MDH l'année précédente.

Résultat net (en MDH)



Bonifié par son résultat financier, le résultat net marque un bond de 13,91 %, pour s'inscrire à 619 MDH en 2018 contre 543,4 MDH en 2017.

INDICATEURS BILANCIELS

En Mdh	31/12/2017	31/12/2018	Variation en %
Fonds Propres	2 383	2 573	7,94 %
Total Bilan	6 615	7 698	16,37 %

Les fonds propres ont connu une hausse de 7,94 % et s'établissent à 2,57 milliards de dirhams contre 2,38 milliards de dirhams en 2017.

Quant au total du bilan, il progresse de 16,37 % pour s'afficher à 7,70 milliards de dirhams.

PERSPECTIVES

Afrikaia Gaz entend soutenir sa dynamique positive d'amélioration durable de sa performance, conjuguant dynamique commerciale volontariste et maîtrise opérationnelle des actifs productifs.

DIVIDENDES

Compte tenu du résultat dégagé durant l'exercice 2018, le Conseil d'Administration a décidé de proposer à l'Assemblée Générale Ordinaire des actionnaires, la distribution d'un dividende de 125 DH par action.

TABLEAU DE BORD DE L'ACTIONNAIRE

En Dh	31/12/2017	31/12/2018
Bénéfice par action	158,08	180,08
Dividende par action	125	125